

Aggiungiamo delle proprietà alle issue ed ai progetti

In questo post andremo ad esaminare due addon nuovi nuovi. Appena li ho visti mi sono subito appassionato e non ho resistito, andando a installarli subito. In questo post cercherò di descriverli e mostrare quale valore aggiunto presentano.




Iniziamo

Due nuovi addon dalla ILA eSolution

Si tratta di questi due addon che permettono di gestire delle proprietà sia a livello di Progetto che a livello di Issue

ATLASSIAN Marketplace Search for apps Help



Issue Properties for Jira (Cloud)
 by I.L.A eSolution
 for Jira Cloud
 ★★★★★ 3 installs
 SUPPORTED JIRA SERVICE MANAGEMENT JIRA SOFTWARE

Get it now
Free app

[Overview](#) [Reviews](#) [Support](#) [Versions](#) [Installation](#) Cloud

Helps to track additional issue level permanent or temporary dynamic metadata or attributes in easy custom property fields

Helps to track additional issue level permanent or temporary dynamic metadata or attributes in easy custom property fields e.g. Build parameters, Release, Test Case data, Integrations.

[Quick documentation Link](#)

Features:

- Issue Properties can be updated through CLI or REST API.
- Issue Properties can be visible to project users.
- Issue Property Custom Field Type.
- Issue Property Workflows (Coming soon)

Privacy and security


Privacy policy

Atlassian's privacy policy is not applicable to the use of this app. Please refer to the privacy policy provided by this app's vendor. [Vendor privacy policy](#)

Security

L'addon che estende le proprietà a livello di issue

ATLASSIAN Marketplace Search for apps Help



Project Properties for Jira (Cloud)
 by I.L.A eSolution
 for Jira Cloud
 ★★★★★ 6 installs
 SUPPORTED JIRA SERVICE MANAGEMENT JIRA SOFTWARE

Get it now
Free app

[Overview](#) [Reviews](#) [Support](#) [Versions](#) [Installation](#) Cloud

Manage or centralize the project level or related metadata in property fields for tracking and automation

Manage or centralize the project level or related metadata in property fields for tracking and automation.

[Documentation Link](#)

Features:

- Project Properties can be updated through CLI or REST API.
- Project Properties can be visible to project users.
- Project Property Custom field type.
- Project Properties Workflows (Coming soon)

Privacy and security

Privacy policy

Atlassian's privacy policy is not applicable to the use of this app. Please refer to the privacy policy provided by this app's vendor. [Vendor privacy policy](#)

Security

L'addon che estende le proprietà a livello di progetto

Sono due addon per Cloud e soprattutto, si tratta di due addon free (al momento in cui viene redatto il post, questi addon sono free). Abbiamo quindi l'opportunità di poter estendere le informazioni a livello di progetto e issue in maniera semplice.



Esempio di come sono rappresentate le proprietà a livello di

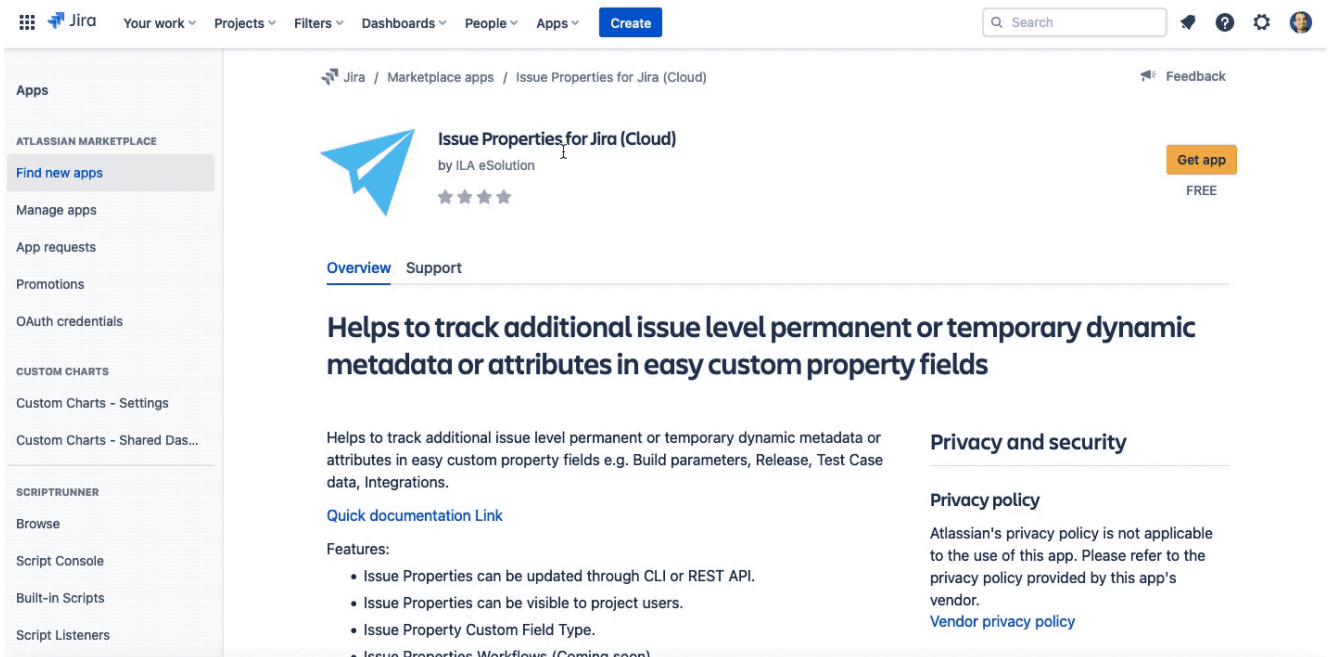
issue



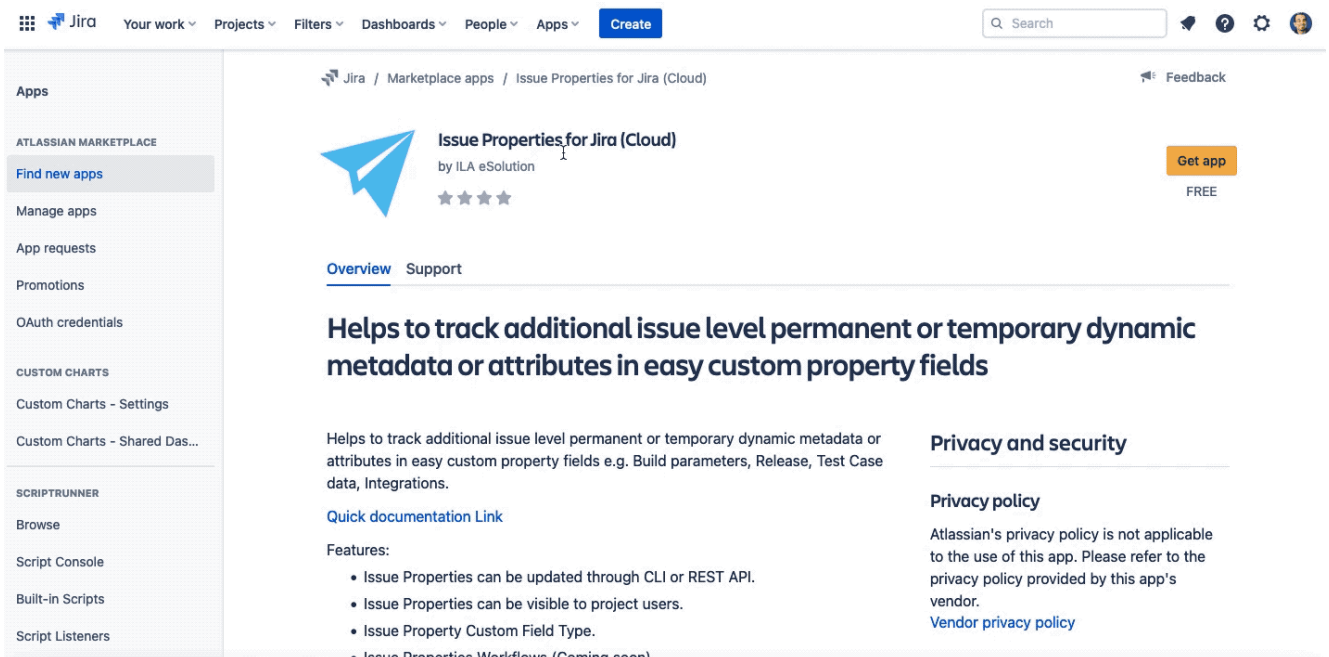
Esempio di come sono gestite le proprietà di Progetto

Interessante. Li installo subito

Riporto di seguito le GIF che mostrano come eseguire le installazioni dei due addon:



L'installazione mostrata come siamo abituati



Nulla da dire: siamo già ben abituati alla installazione

Una volta installati, occorre eseguire una operazione di **autorizzazione** degli stessi addon, affinché possano utilizzare la nostra istanza. Non vi ricorda qualcosa?



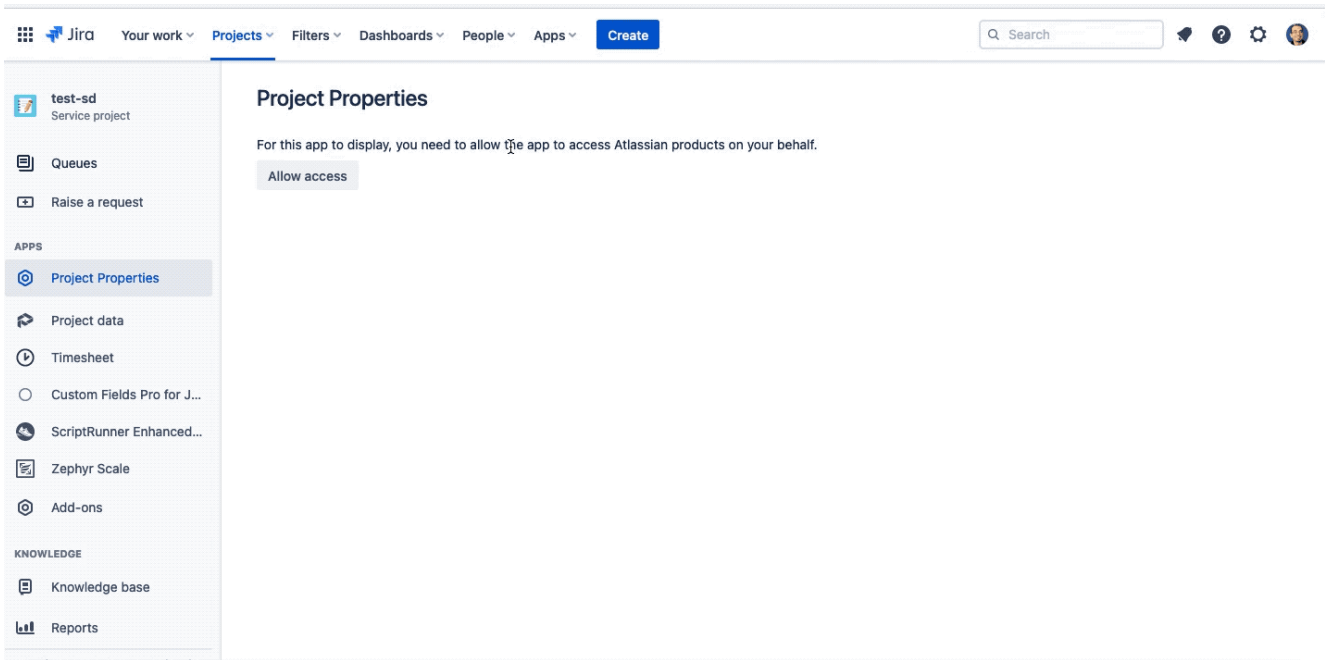
Un attimo di riflessione

Abbiamo già visto questo effetto quando abbiamo esaminato i primi addon per **FORGE**. :-D. La faccenda inizia a diventare interessante. Contatterò i produttori per avere maggiori informazioni in merito.

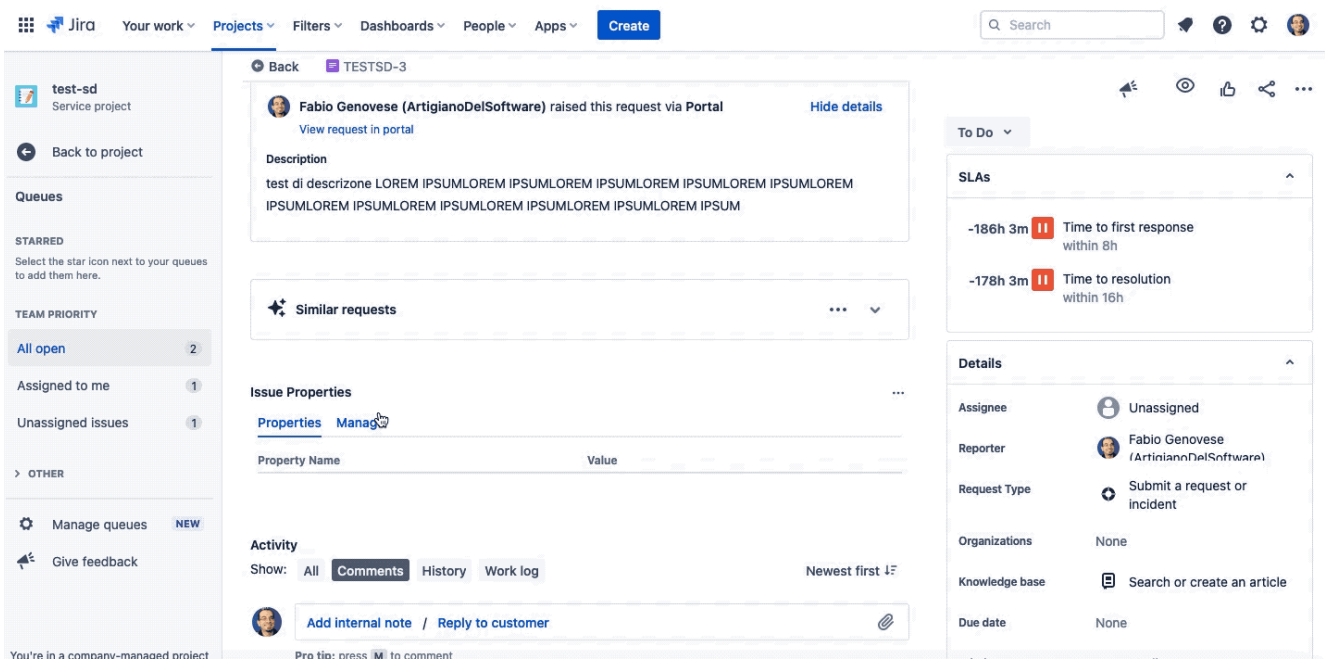
Passiamo ad esaminare questa autorizzazione

The screenshot displays the Jira portal interface for a service project named 'test-sd'. The main content area shows a request titled 'prova di segnalazione' (TESTSD-3) raised by Fabio Genovese (ArtigianoDelSoftware) via the Portal. The description is a placeholder text: 'test di descrizione LOREM IPSUMLOREM IPSUMLOREM IPSUMLOREM IPSUMLOREM IPSUMLOREM IPSUMLOREM IPSUMLOREM IPSUMLOREM IPSUM'. Below the description, there is a section for 'Issue Properties' with a message: 'For this app to display, you need to allow the app to access Atlassian products on your behalf.' and an 'Allow access' button. The right sidebar contains 'SLAs' (Time to first response within 8h, Time to resolution within 16h) and 'Details' (Assignee: Unassigned, Reporter: Fabio Genovese, Request Type: Submit a request or incident, Organizations: None, Knowledge base: Search or create an article, Due date: None). The bottom of the interface shows an 'Add internal note / Reply to customer' input field.

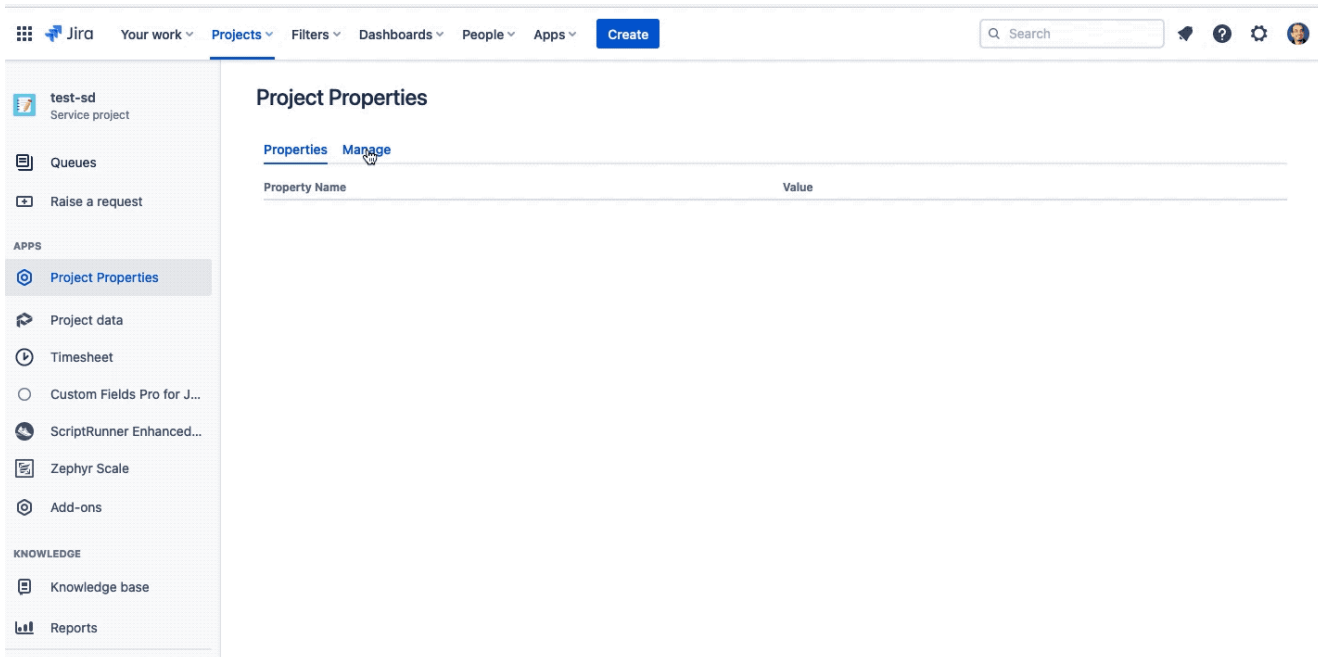
Autorizzazione



autorizzazione
L'utilizzo è molto semplice



Aggiungiamo una proprietà e poi la togliamo



Un esempio di utilizzo: Aggiunta e rimozione di una proprietà

Conclusion

Abbiamo visto due addon che ci aprono un ventaglio di possibili utilizzi . Sulla modalità di accesso alle proprietà ci sono ancora delle limitazioni: alcuni utenti potrebbero obiettare che la modalità di utilizzo non sia proprio il massimo, ma sono sicuro che molto molto presto gli sviluppatori potrebbero mettere in campo delle sorprese molto molto piacevoli. Questo è un primo passo di una coppia di addon che sicuramente sono destinati a rivoluzionare l'ecosistema degli addon Atlassian

Reference

Di seguito i link alle pagine del marketplace Atlassian

- [Issue properties for Cloud](#)
- [Project properties for Cloud](#)