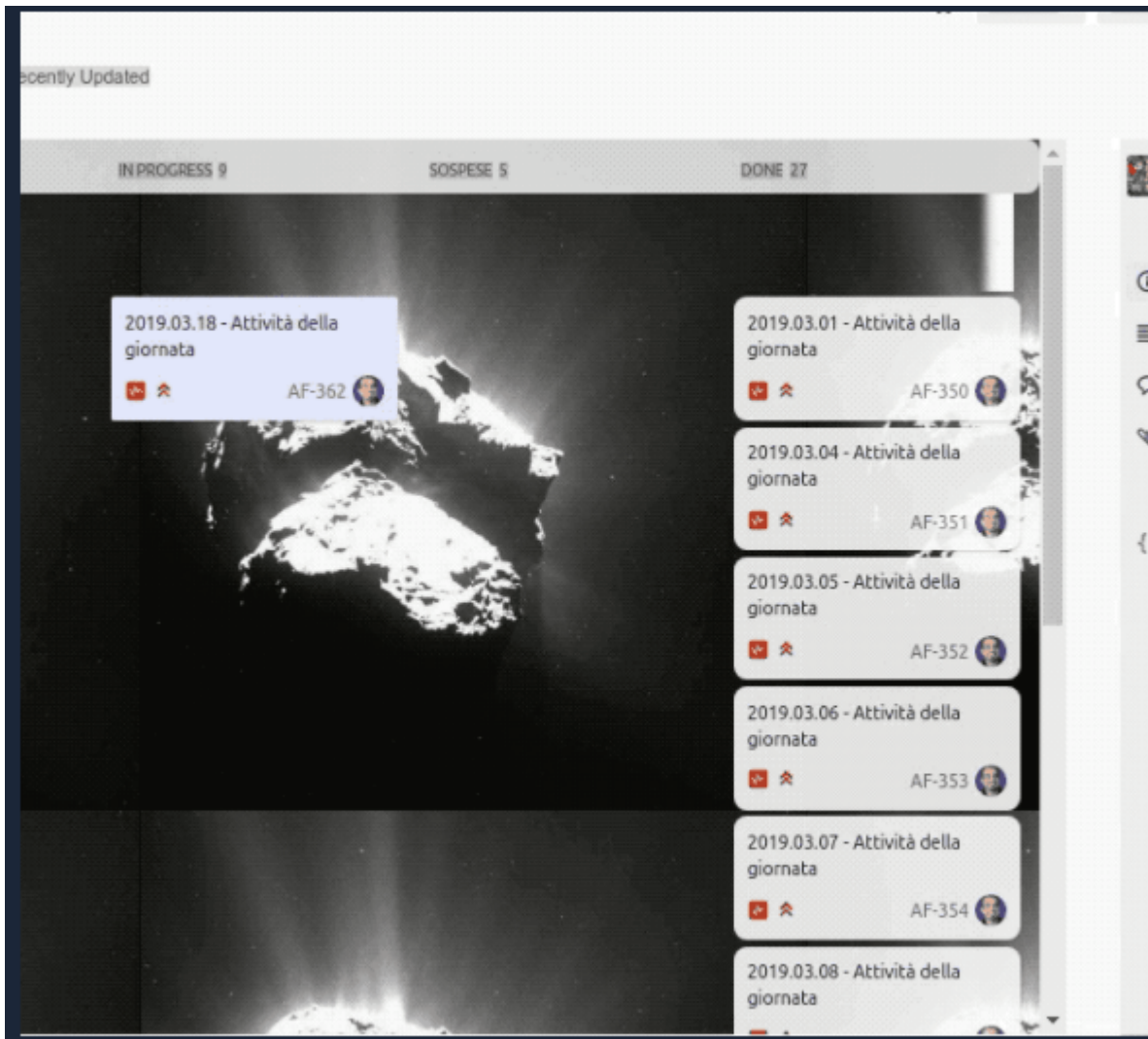


Novità per Kanban Combined WIP Cloud

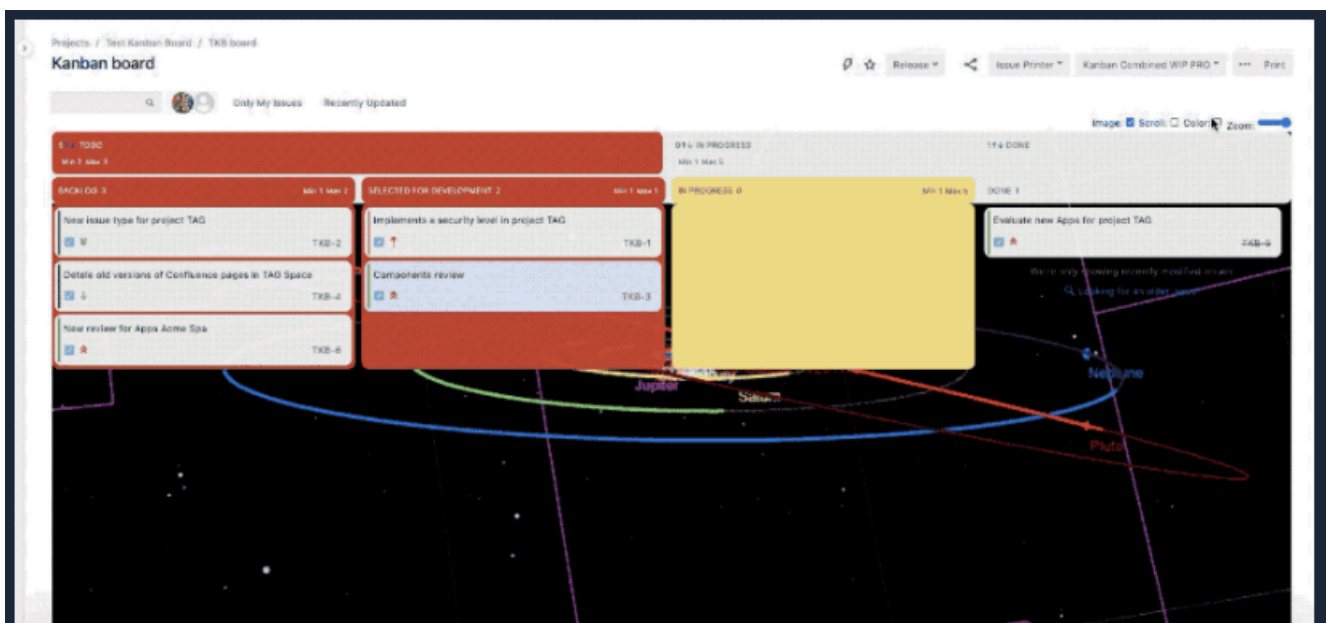
Una delle caratteristiche dell'ecosistema Atlassian è la continua evoluzione. Gli addon di MrAddon non sono da meno. In questo post andremo a vedere le ultime novità per l'addon [Kanban Combined WIP Cloud](#).

Subito al dunque

Ci piace questo addon: Permette di poter aggiungere una immagine di fondo e permette anche di raggruppare le colonne della nostra board kanban.



A background image



How group kanban columns

Come sappiamo, possiamo specificare un limite per le colonne e

lo possiamo usare per capire come lavorano le persone. Ma possiamo fare lo stesso con le Swimlane? Le funzioni standard non permettono di settare tali limiti ma adesso, grazie a questa nuova funzionalità, possiamo farlo. Selezioniamo Board Settings -> Swimlanes ...

Swimlanes

A swimlane is a row on the board that can be used to group issues. Swimlane type can be changed below and will be saved automatically. Note: queries will not be lost when changing to another swimlane type.

Base Swimlanes on

Queries

Group issues by custom queries. Queries are based on JQL that is additional to the saved filter of this board.

Name	JQL	Description	
<input type="text"/>	<input type="text"/>	<input type="text"/>	Add
test	description ~ prova		Delete
prova	description ~ descrizione		Delete
Everything Else			
Expedite	priority = Blocker	All issues with the highest priority.	Delete

Configure Swimlane WIP limits

la nuova funzionalità

... un nuovo bottone è disponibile e selezionandolo possoamo settare tali limiti

Configure Swimlane WIP limits

test
WIP Limit:

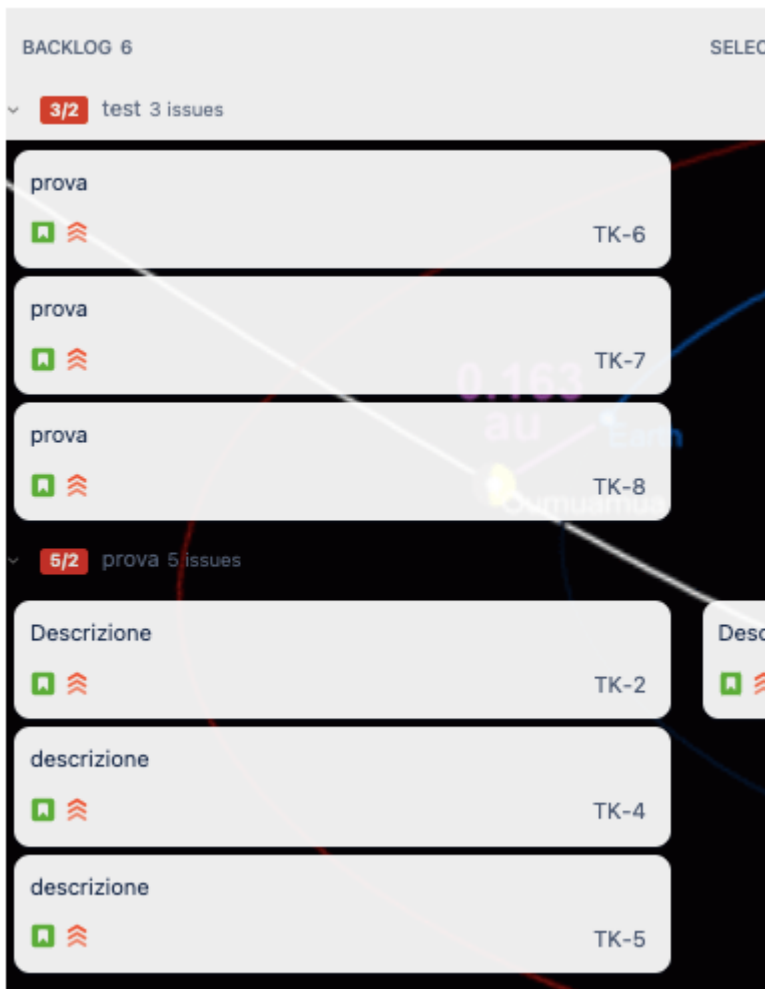
prova
WIP Limit:

Everything Else
WIP Limit:

__default__
WIP Limit:

Save Cancel

Possiamo settare i limiti di tutte le swimlane
questo è il risultato:



The new feature

Vediamo che nella intestazione della Swimlane è presente il limite e, se viene violato, è colorato di rosso, altrimenti rimane di colore verde.