

Ultime novità su Trello

Questo post è liberamente ispirato da questo [articolo](#) del blog ufficiale di Trello.



Subito al dunque

Sono tante le novità che caratterizzano Trello. La prima riguarda i piani tariffari. Cambiano come segue:

Ora è più facile che mai ottenere il massimo da Trello e dare più potere al tuo team. Con prezzi rinnovati e più funzionalità disponibili per tutti gli utenti, gestisci tutti i tuoi progetti a un prezzo che soddisfa le esigenze uniche del tuo team. Ecco alcune delle nostre ultime modifiche:

Viene introdotto un piano Standard, ad un prezzo inferiore.

Il piano indicato come **Business Class** viene rinominato **Premium**. Vediamo un adeguamento dei piani con quanto siamo già abituati. Di conseguenza i piani di Trello sono così organizzati (vedi immagini successive)

The screenshot shows the Trello pricing page with the following details:

FREE	STANDARD	PREMIUM	ENTERPRISE
\$0 USD	\$5 USD	\$10 USD	\$17.50 USD
Free for your whole team	Per user per month billed annually (\$6 billed monthly)	Per user per month billed annually (\$12.50 billed monthly)	Per user per month billed annually (\$210.00 annual price per user)
For individuals or teams looking to organize anything.	For teams that need to manage more work and scale collaboration.	Best for teams up to 100 that need to track multiple projects and visualize work in a variety of ways.	For organizations that need to connect work across teams with more security and controls.
Get started	Sign up now	Try for free	Contact sales

I piani proposti ed i costi

Get started	Sign up now	Try for free	Contact sales
<p>Included in Free:</p> <ul style="list-style-type: none"> ✓ Unlimited cards ✓ Unlimited members ✓ Up to 10 boards per Workspace ✓ Unlimited Power-Ups per board ✓ Unlimited storage (10MB/file) ✓ 250 automated command runs per month ✓ Custom backgrounds & stickers ✓ Unlimited activity log ✓ Assignee and due dates ✓ iOS and Android mobile apps ✓ 2-factor authentication 	<p>Everything in Free, plus:</p> <ul style="list-style-type: none"> ✓ Unlimited boards ✓ Advanced checklists ✓ Custom Fields ✓ Unlimited storage (250MB/file) ✓ 1000 automated command runs per month ✓ Single board guests 	<p>Everything in Standard, plus:</p> <ul style="list-style-type: none"> ✓ Dashboard view NEW ✓ Timeline view NEW ✓ Workspace Table view BETA ✓ Calendar view NEW ✓ Map view ✓ Unlimited automated command runs ✓ Admin and security features ✓ Workspace-level templates ✓ Collections ✓ Observers ✓ Saved searches ✓ Priority support ✓ Google Apps sign-on 	<p>Everything in Premium, plus:</p> <ul style="list-style-type: none"> ✓ Organization wide permissions ✓ Organization visible boards ✓ Public board management ✓ Multi-board guests ✓ Attachment permissions ✓ Power-Up administration ✓ Unlimited automated command runs

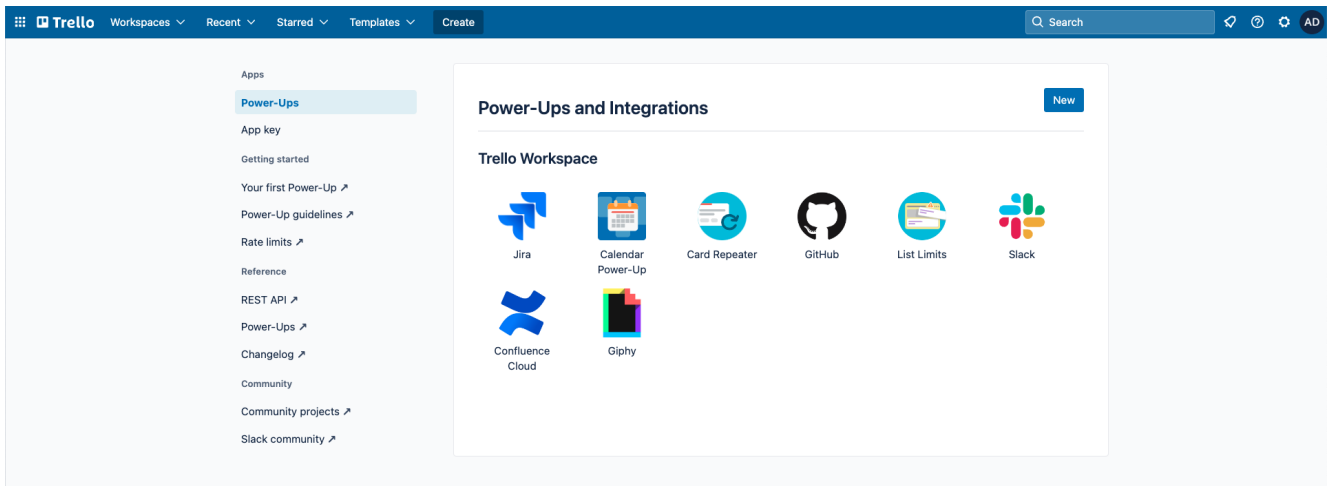
Le caratteristiche dei vari piani

Oltre al piano gratuito, viene introdotto un piano Standard con un costo di \$5/mese (se si sceglie un abbonamento annuale) per poter gestire le seguenti caratteristiche :

- Possibilità di poter gestire un numero illimitato di Board
- Advanced Checklist, precedentemente disponibili per il profilo premium, sono adesso a disposizione per poter specializzare ulteriormente le card e poter dividere il valore con i vari membri del TEAM
- Custom Fields, che permettono di aggiungere ulteriori informazioni quali campi **number**, **drop down list**, **checkbox** e **date**

Tutti gli utenti possono ora aggiungere Power-ups illimitati alle proprie board

Anche questa caratteristica è molto interessante. I Power-ups sono importanti per aggiungere funzionalità e personalizzare le board in modo da rispondere alle nostre esigenze




Un esempio di alcuni Power-ups

Abbiamo solo l'imbarazzo della scelta.

Automation illimitata per il profilo Premium (precedentemente chiamata Business Class)

Per il profilo Premium, viene introdotta la possibilità di avere a disposizione Automation illimitata (abbiamo a disposizione 1000 esecuzioni al mese per il profilo Standard, come indicato dalle precedenti immagini) . Questi ci consente di poter automatizzare diverse operazioni e aumentare la produttività (esattamente come riusciamo a fare con Jira Cloud dove l'Automation ci permette di poter automatizzare. e semplificare il lavoro.

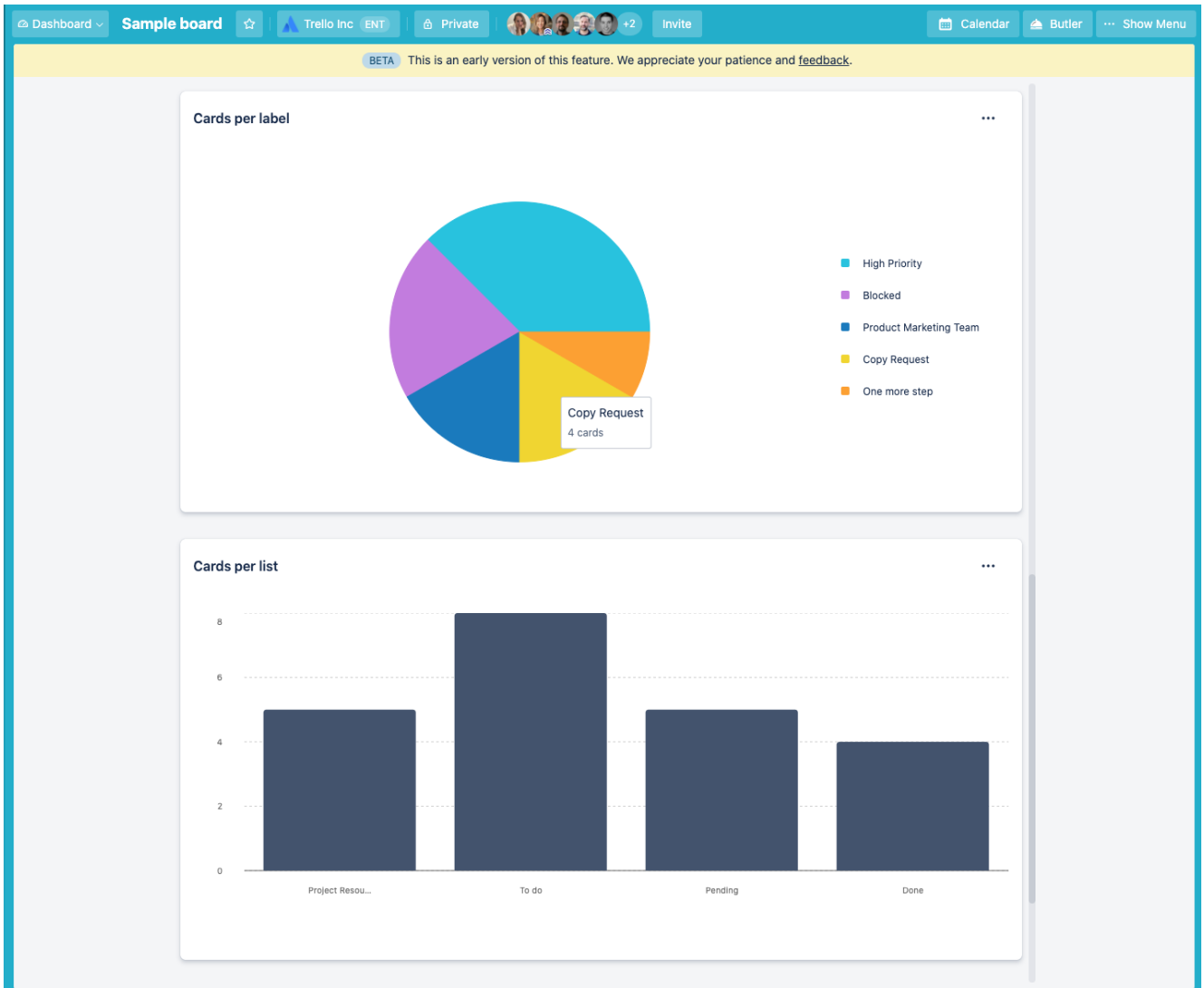


Un esempio di automation


In aggiunta, il profilo Premium permette di poter selezionare le seguenti visualizzazioni:

- Dashboard
- Timeline
- Table

- Calendar
- Map



Dashboard



Timeline

Trello Gold verrà interrotto e molte delle funzionalità ora saranno gratuite

Reference

Maggiori informazioni sono reperibili al seguente [link](#).

[articolo originario del blog di Trello.](#)